

métropole, dom et tom


**comment obtenir votre correspondant
à partir du 25 octobre 1985, à 23 heures**

automatique

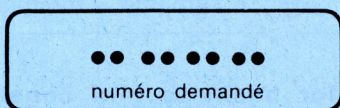
**pour obtenir un abonné des Ardennes ou des autres départements de métropole
(sauf en Île-de-France)**



décrochez



tonalité




numéro demandé

exemples : dans les Ardennes pour obtenir l'abonné 24 57 84 63 à Charleville-Mézières, composez 24 57 84 63
pour obtenir l'abonné 33 26 04 99 à Alençon, composez 33 26 04 99
pour obtenir l'abonné 78 32 84 31 à Lyon, composez 78 32 84 31


pour obtenir un abonné d'Île-de-France



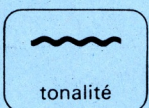
décrochez




tonalité




16



tonalité



1*



numéro demandé

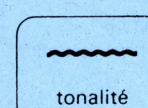
exemples : pour obtenir l'abonné 42 50 23 45 à Paris, composez 16 puis 1 42 50 23 45
pour obtenir l'abonné 39 50 10 00 à Versailles, composez 16 puis 1 39 50 10 00
pour obtenir l'abonné 60 78 41 20 à Évry, composez 16 puis 1 60 78 41 20

* 1 code d'accès à la zone Paris et Île-de-France

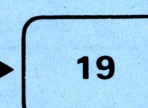
pour obtenir les dom et les tom : pas de changement



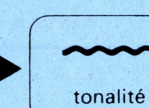
décrochez



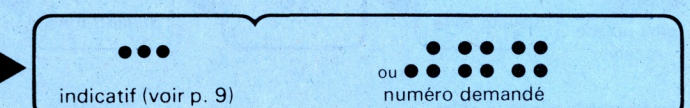
tonalité



19



tonalité



indicatif (voir p. 9)

ou
numéro demandé

exemples : pour obtenir l'abonné 262 20 01 12 de la Réunion, composez le 19 puis 262 20 01 12
pour obtenir l'abonné 596 70 12 70 de la Martinique, composez le 19 puis 596 70 12 70
pour obtenir l'abonné 590 81 24 15 de la Guadeloupe, composez le 19 puis 590 81 24 15

par l'intermédiaire d'un agent des Télécommunications

sans changement voir page ci-contre

